

# **Sveitarfélagið Árborg**

**Ársreikningur 2009**

**Efnisyfirlit****bls.**

Undirritun bæjarstjórnar og bæjarstjóra .....	2
Áritun óháðs endurskoðanda .....	3
Rekstrarreikningur .....	4
Efnahagsreikningur .....	5 - 6
Sjóðstreymi .....	7
Skýringar .....	8 - 21

Sveitarfélagið Árborg  
Kennitala 650598-2029  
Austurvegi 2, 800 Selfoss

## Skýrsla og áritun bæjarstjórnar og bæjarstjóra

Starfsemi sveitarfélagsins er skipt í A hluta annarsvegar og B hluta hinsvegar. Til A hluta telst starfsemi sem að hluta eða öllu leyti er fjármögnuð með skatttekjum en í B hluta eru fyrirtæki sem að hálfu eða meirihluta eru í eigu sveitarfélagsins og eru rekin sem sjálfstæðar einingar.

Rekstur sveitarfélagsins var með svipuðu móti í ár og síðastliðið ár. Heildarvelta sveitarfélagsins samkvæmt samanteknum rekstrarreikningi fyrir A og B hluta 2009 nam 4.379,1 millj. kr. og er 39,7 millj. kr. yfir áætlun. Skatttekjur sveitarfélagsins samtals námu 2.840,2 millj. kr. og voru 145,2 millj. kr. yfir áætlun. Samtals námu rekstrartekjur A hluta 3.630,8 millj. kr. en áætlun gerði ráð fyrir 3.604,2 millj. kr.

Það er álit bæjarstjórnar sveitarfélagsins að allar upplýsingar sem nauðsynlegar eru til að glöggva sig á stöðu þess í árslok, rekstrarárangri ársins og fjárhagslegri þróun, komi fram í ársreikningnum.



Rekstramiðurstaða A hluta er tap að fjárhæð 606,7 millj. kr. en áætlun gerði ráð fyrir tapi að fjárhæð 642,9 millj. kr. Rekstramiðurstaða samantekinna reikningsskila sveitarfélagsins er tap að fjárhæð 449,1 millj. kr. og er afkoman 65,6 milljónir hagstæðari en áætlun.


Íbúafjöldi Sveitarfélagsins Árborgar 1. desember 2009 var 7.825 en var þann 1. desember 2008 7.936. Íbúum fækkaði um 111.

Bæjarstjórn Sveitarfélagsins Árborgar og bæjarstjóri staðfesta hér með ársreikning sveitarfélagsins og stofnana þess fyrir árið 2009 með undirritun sinni.

Selfossi, 12. maí 2010

Bæjarstjórn:


  
 Guðrún Magnúsdóttir
   
 Guðrún Magnúsdóttir
   
 Rita D. Þórháard.
   



  
 Margrét L. Órlingsdóttir.
   
 Þórunn Magnúsd.
   
 GRIMUR ARNARSON
   
 Ragnvaldur Þeyrnaldur
   
 Helgi S. Þorvaldur

Bæjarstjóri:


  
 Ragnvaldur Þeyrnaldur

## Áritun óháðs endurskoðanda

### Til bæjarstjórnar Sveitarfélagsins Árborgar.

Við höfum endurskoðað meðfylgjandi ársreikning Sveitarfélagsins Árborgar fyrir árið 2009. Ársreikningurinn hefur að geyma ársreikning fyrir bæjarsjóð (A-hluta) og samantekinn ársreikning fyrir A og B hluta. Hann greinist í áritun bæjarstjórnar, rekstrarreikning, efnahagsreikning, yfirlit um sjóðstreymi og skýringar.

#### Ábyrgð stjórnenda á ársreikningnum

Stjórnendur eru ábyrgir fyrir gerð og framsetningu ársreikningsins í samræmi við lög og settar reikningsskilareglur. Samkvæmt því ber þeim að skipuleggja, innleiða og viðhalda innra eftirliti sem varðar gerð og framsetningu ársreiknings, þannig að hann sé í meginatriðum án verulegra annmarka, hvort sem er vegna sviksemi eða mistaka. Ábyrgð stjórnenda nær einnig til þess að beitt sé viðeigandi reikningsskilaaðferðum og reikningshaldslegu mati miðað við aðstæður.

#### Ábyrgð endurskoðenda

Ábyrgð okkar felst í því álit sem við látum í ljós á ársreikningnum á grundvelli endurskoðunarinnar. Endurskoðað var í samræmi við alþjóðlega endurskoðunarstaðla. Samkvæmt þeim ber okkur að fara eftir settum siðareglum, skipuleggja og haga endurskoðuninni þannig að nægjanleg víska fáiast um að ársreikningurinn sé án verulegra annmarka.

Endurskoðun felur í sér aðgerðir til staðfestingar á fjárhæðum og skýringum í ársreikningnum. Val endurskoðunaraðgerða byggir á faglegu mati endurskoðandans, meðal annars á þeirri hættu að verulegir annmarkar séu á ársreikningnum, hvort sem er af völdum sviksemi eða mistaka. Við áhættumatið er tekið tillit til þess innra eftirlits sveitarfélagsins sem varðar gerð og framsetningu ársreikningsins, til þess að skipuleggja viðeigandi endurskoðunaraðgerðir, en ekki til þess að gefa álit á virkni innra eftirlits sveitarfélagsins. Endurskoðun felur einnig í sér mat á þeim reikningsskilaaðferðum og matsaðferðum sem stjórnendur nota við gerð ársreikningsins sem og mat á framsetningu hans í heild.

Við teljum að við endurskoðunina höfum við aflað nægilegra og viðeigandi gagna til að byggja álit okkar á.

#### Álit

Það er álit okkar að ársreikningurinn gefi glögga mynd af afkomu Sveitarfélagsins Árborgar á árinu 2009, efnahag þess 31. desember 2009 og breytingu á handbæru fé á árinu 2009, í samræmi við lög og settar reikningsskilareglur.


Selfossi, 12. maí 2010

PricewaterhouseCoopers hf

  
Olafur Gestason  
endurskoðandi

Við undirritaðir skoðunarmenn Sveitarfélagsins Árborgar höfum yfirfarið ársreikning sveitarfélagsins og stofnana þess fyrir árið 2009 og leggjum til að hann verði samþykktur.

Selfossi, 12. maí 2010.



Sveitarfélagið Árborg, samantekinn ársreikningur 2009

## Rekstrarreikningur ársins 2009

	Skýr.	Bæjarsjóður A-hluti			Samantekin reikningsskil A og B hluti		
		2009	Fjárh.áætl.	2008	2009	Fjárh.áætl.	2008
<b>Tekjur</b>	2						
Skatttekjur .....		2.840.210	2.695.029	2.688.066	2.840.210	2.695.029	2.688.066
Framlög jöfnunarsjóðs .....		424.757	396.579	418.731	424.757	396.579	418.731
Aðrar tekjur .....		365.861	512.573	324.137	1.114.153	1.247.792	1.034.344
		<u>3.630.828</u>	<u>3.604.181</u>	<u>3.430.934</u>	<u>4.379.120</u>	<u>4.339.400</u>	<u>4.141.141</u>
<b>Gjöld</b>							
Laun og launatengd gjöld .....	3	2.164.358	2.136.227	1.934.385	2.267.486	2.243.119	2.038.829
Breyting lífeyrisskuldbindinga .....	3	73.553	41.200	42.343	81.055	41.200	37.113
Annar rekstrarkostnaður .....		1.234.284	1.322.233	1.363.188	1.333.849	1.413.963	1.509.024
		<u>3.472.195</u>	<u>3.499.660</u>	<u>3.339.917</u>	<u>3.682.390</u>	<u>3.698.282</u>	<u>3.584.966</u>
<b>Rekstrarniðurstaða fyrir afskriftir</b>		158.633	104.521	91.017	696.729	641.118	556.174
Afskriftir .....	6	(198.946)	(197.760)	(164.399)	(335.816)	(333.926)	(301.065)
<b>Niðurstaða án fjármagnsliða</b>		(40.313)	(93.239)	(73.382)	360.914	307.192	255.109
Fjármunatekjur og (fjármagnsgjöld) .....	4	(566.361)	(549.688)	(961.094)	(795.379)	(821.884)	(1.449.212)
<b>Niðurstaða fyrir óreglulega liði</b>		(606.674)	(642.927)	(1.034.476)	(434.466)	(514.692)	(1.194.102)
Tap af innlausn verðbréfa .....		0	0	(98.597)	0	0	(98.597)
Niðurfærsla vegna lóðaskila .....		0	0	(75.000)	0	0	(75.000)
		<u>0</u>	<u>0</u>	<u>(173.597)</u>	<u>0</u>	<u>0</u>	<u>(173.597)</u>
<b>Niðurstaða fyrir reiknaðan tekjuskatt</b>		(606.674)	(642.927)	(1.208.073)	(434.466)	(514.692)	(1.367.700)
Reiknaður tekjuskattur .....	12	0	0	0	(14.665)	0	3.416
<b>Rekstrarniðurstaða</b>	5	<u>(606.674)</u>	<u>(642.927)</u>	<u>(1.208.073)</u>	<u>(449.131)</u>	<u>(514.692)</u>	<u>(1.364.284)</u>

## Efnahagsreikningur 31. desember 2009

Eignir	Skýr.	Bæjarsjóður A-hluti		Samantekin reikningsskil A og B hluti	
		2009	2008	2009	2008
<b>Fastafjármunir</b>					
Varanlegir rekstrarfjármunir:	6				
Fasteignir .....		4.867.444	4.390.501	5.877.161	5.398.923
Veitukerfi og gatnakerfi .....		404.638	313.566	2.217.062	2.104.228
Bifreiðar, vélar, áhöld og tæki .....		152.678	202.648	172.459	228.188
		<u>5.424.759</u>	<u>4.906.715</u>	<u>8.266.681</u>	<u>7.731.338</u>
Áhættufjármunir og langtímakröfur:					
Tekjuskattsinn eign .....	12	0	0	972	3.072
Eignarhlutir í félögum .....	7	648.860	648.860	426.658	426.700
Langtímakröfur .....	8	20.164	35.384	20.164	35.384
Langtímakröfur á eigin fyrirtæki .....		456.320	462.672	0	0
		<u>1.125.344</u>	<u>1.146.916</u>	<u>447.794</u>	<u>465.156</u>
<b>Fastafjármunir samtals</b>		<b>6.550.102</b>	<b>6.053.631</b>	<b>8.714.475</b>	<b>8.196.494</b>
<b>Veltufjármunir</b>					
Vörubirgðir .....		0	0	15.227	16.533
Skammtímakröfur:					
Óinnheimtar tekjur .....		358.076	290.724	435.705	334.057
Næsta árs afb. langtímakrafna .....	8	94.325	133.728	94.325	133.728
Næsta árs afborganir B-hluta .....		46.285	41.075	0	0
Viðskiptakröfur á eigin fyrirtæki .....		169.542	129.209	0	0
Aðrar skammtímakröfur .....		310.713	394.538	312.712	415.940
Handbært fé .....		374.168	945.580	386.945	948.335
<b>Veltufjármunir samtals</b>		<b>1.353.108</b>	<b>1.934.854</b>	<b>1.244.914</b>	<b>1.848.594</b>
<b>Eignir samtals</b>		<b><u>7.903.210</u></b>	<b><u>7.988.485</u></b>	<b><u>9.959.389</u></b>	<b><u>10.045.088</u></b>
<b>Niðurfærsla skammtímakrafna</b>	9				

## Efnahagsreikningur 31. desember 2009

Eigið fé og skuldir	Skýr.	Bæjarsjóður A-hluti		Samantekin reikningskil A og B hluti	
		2009	2008	2009	2008
<b>Eigið fé</b>					
Eigið fé .....	10	400.825	1.007.499	921.091	1.404.962
<b>Skuldbindingar</b>					
Lífeyrisskuldbindingar .....	11	1.110.404	1.044.978	1.210.529	1.142.847
<b>Langtímaskuldir</b>					
Skuldir við lánastofnanir .....	13	4.764.672	4.657.043	6.313.978	6.252.211
<b>Skammtímaskuldir</b>					
Bankalán .....		0	0	85.074	692
Viðskiptaskuldir .....		223.258	143.833	247.322	214.660
Næsta árs afb. langtímaskulda .....	13	671.651	556.912	837.504	685.611
Skuldir við eigin fyrirtæki .....		432.259	269.059	0	0
Aðrar skammtímaskuldir .....		300.141	309.161	331.326	344.105
Ógreidd opinber gjöld .....	12	0	0	12.566	0
		<u>1.627.309</u>	<u>1.278.965</u>	<u>1.513.791</u>	<u>1.245.067</u>
<b>Skuldir og skuldbindingar samtals</b>		<b>7.502.385</b>	<b>6.980.986</b>	<b>9.038.298</b>	<b>8.640.126</b>
<b>Eigið fé og skuldir samtals</b>		<u><b>7.903.210</b></u>	<u><b>7.988.485</b></u>	<u><b>9.959.389</b></u>	<u><b>10.045.088</b></u>

**Aðrar upplýsingar** 14-15

## Yfirlit um sjóðstreymi árið 2009

	Bæjarsjóður A-hluti			Samantekin reikningsskil A og B hluti		
	2009	Fjárh.áætl.	2008	2009	Fjárh.áætl.	2008
<b>Rekstrarhreyfingar</b>						
Rekstrarafkoma ársins .....	(606.674)	(642.927)	(1.208.073)	(449.131)	(514.692)	(1.364.284)
Liðir sem hafa ekki áhrif á fjárstreymi:						
Söluhagnaður eigna .....	0	(19.200)	(707)	0	(19.200)	(881)
Reiknaðar afskriftir .....	198.946	197.760	164.399	335.816	333.926	301.065
Verðbætur og gengismunur .....	423.970	451.602	857.778	546.496	627.936	1.173.263
Niðurfærsla eignarhluta .....	0	0	0	42	0	1.616
Breyting tekjuskattsinneign .....	0	0	0	2.100	0	(4.656)
Breyting lífeyrisskuldbindinga .....	90.443	0	163.391	99.067	0	165.725
Veltufé frá rekstri .....	106.685	(12.765)	(23.212)	534.390	427.970	271.847
Breytingar rekstrartengdra eigna- og skuldaliða:						
Vörubirgðir .....	0	0	0	1.306	0	3.749
Óinnheimtar tekjur .....	(67.352)	(25.000)	(29.133)	(67.352)	(25.000)	(29.133)
Aðrar skammtímakröfur .....	83.825	0	100.897	68.932	0	84.529
Skammtímaskuldir .....	70.405	0	(193.252)	32.448	0	(171.468)
Lífeyrisskuldbinding .....	(25.017)	(19.000)	(22.514)	(31.385)	(19.000)	(28.639)
	61.860	(44.000)	(144.002)	3.949	(44.000)	(140.962)
<b>Handbært fé frá rekstri (til rekstrar)</b>	<b>168.545</b>	<b>(56.765)</b>	<b>(167.214)</b>	<b>538.338</b>	<b>383.970</b>	<b>130.886</b>
<b>Fjárfestingahreyfingar</b>						
Fjárfesting í rekstrarfjárumunum .....	(716.990)	(398.531)	(1.216.385)	(871.159)	(547.831)	(1.523.430)
Söluverð rekstrarfjármuna .....	0	27.000	3.496	0	27.000	4.476
Eignarhluti í félögum, breyting .....	0	0	264	0	0	264
Langtímakröfur, breyting .....	54.623	19.500	122.686	54.623	19.500	122.686
Langtímakr. eigin stofnanir, breyting .....	1.143	(40.297)	(36.782)	0	0	0
	(661.223)	(392.328)	(1.126.722)	(816.535)	(501.331)	(1.396.004)
<b>Fjármögnunarhreyfingar</b>						
Framlög frá eigin stofnunum .....	0	0	0	(34.740)	(37.254)	(37.254)
Skammtímalán .....	0	0	0	84.383	(451)	(125.947)
Tekin ný langtímalán .....	400.000	400.000	2.110.000	400.000	400.000	2.260.000
Afborganir langtímalána .....	(601.601)	(592.275)	(595.931)	(732.836)	(728.005)	(680.905)
Eigin fyrirtæki, breyting .....	122.867	157.090	(63.097)	0	0	0
	(78.734)	(35.185)	1.450.972	(283.193)	(365.710)	1.415.894
<b>Hækkun (lækkun) á handbæru fé</b>	<b>(571.412)</b>	<b>(484.278)</b>	<b>157.036</b>	<b>(561.391)</b>	<b>(483.071)</b>	<b>150.776</b>
Handbært fé í ársbyrjun .....	945.580	945.580	788.544	948.335	948.335	797.560
<b>Handbært fé í árslok</b>	<b>374.168</b>	<b>461.302</b>	<b>945.580</b>	<b>386.945</b>	<b>465.264</b>	<b>948.335</b>



# Skýringar

## 1. Yfirlit um helstu reikningsskilaaðferðir

### 1.1 Grundvöllur reikningsskila

Ársreikningurinn er gerður í samræmi við lög um ársreikninga, reglugerð um bókhald og ársreikninga sveitarfélaga og auglýsingar félagsmálaráðuneytisins um reikningsskil sveitarfélaga.

Til bæjarsjóðs (A hluta), telst starfsemi sem að hluta eða öllu leyti er fjármögnuð með skatttekjum. Er þar um að ræða aðalsjóð, eignasjóð, þjónustumiðstöð og Fasteignafélag Árborgar slf og ehf. Til B hluta teljast stofnanir og fyrirtæki sem að hálfu eða meirihluta eru í eigu Sveitarfélagsins Árborgar, en rekstur þessara fyrirtækja og stofnana er fjármagnaður með þjónustutekjum. Fyrirtæki og stofnanir sem falla undir B hluta eru Byggingasjóður aldraðra, Leigubústaðir Árborgar ehf, Fráveita, Vatnsveita og Selfossveitur bs.

Við gerð reikningsskilanna samkvæmt settum reikningsskilareglum þurfa stjórnendur að meta ýmis atriði og gefa sér forsendur um mat á eignum, skuldum, tekjum og gjöldum. Þó svo mat þetta sé samkvæmt bestu vitund stjórnenda geta raunveruleg verðmæti þeirra liða sem þannig eru metnir reynst önnur en niðurstaða samkvæmt matinu.

### 1.2 Samantekinn ársreikningur

Ársreikningur bæjarsjóðs (A hluta) og samstæðu (A og B hluta) er gerður með þeim hætti að lagðir eru saman sambærilegir liðir eigna, skulda, tekna og gjalda úr ársreikningum einstakra fyrirtækja og stofnana en öllum innbyrðis viðskiptum, inneignum og skuldum er eytt.

### 1.3 Innlausn tekna

Skatttekjur eru færðar til tekna við álagningu þeirra en til lækkunar er færð reiknuð breyting á niðurfærslu vegna óinnheimtra skatttekna. Til skatttekna teljast útsvör, fasteignaskattur, lóðarleiga og framlög úr Jöfnunarsjóði sveitarfélaga.

Sala vöru og þjónustu er færð til tekna í rekstrarreikningi að frádregnum afslætti og virðisaukaskatti. Tekjufærslan er miðuð við afhendingartíma.

### 1.4 Fjármunatekjur og fjármagnsgjöld

Vaxtatekjur eru tekjufærðar miðað við upphaflega ávöxtunarkröfu skuldabréfaeignar og áfallnar vaxtatekjur vegna bankainnistæðna og viðskiptakrafna eru tekjufærðar nema vafi leiki á um innheimtu þeirra.

Arðstekjur eru tekjufærðar þegar ákvörðun aðalfundar um arðgreiðslu í viðkomandi félögum liggur fyrir.

Viðskipti í öðrum myntum en íslenskum krónum eru umreiknuð yfir í íslenskar krónur á gengi viðskiptadags. Gengismunur sem myndast við greiðslu skulda er færður í rekstrarreikning sem og áfallinn gengismunur á skuldir í árslok.

### 1.5 Varanlegir rekstrarfjármunir og afskriftir

Varanlegir rekstrarfjármunir eru færðir á kostnaðarverði að frádregnum afskriftum. Afskriftir eru reiknaðar sem fastur árlegur hundraðshluti af stofnverði. Afskriftatími eignaflokka er eftirfarandi:

Fasteignir .....	40 ár
Veitukerfi .....	25 ár
Gatnakerfi .....	25 ár
Bifreiðar, vélar, áhöld og tæki .....	5-15 ár

Afskriftir eru reiknaðar á söluári en ekki á kaupári.

## Skýringar

Þegar bókfært verð eigna er hærra en endurheimtanlegt verð þeirra, eru eignirnar færðar niður í endurheimtanlegt verð.

Hagnaður eða tap af sölu eigna er mismunur á söliverði og bókfærðu verði eigna á söludegi og er hluti af rekstrarmiðurstöðu. Þegar eignir eru seldar sem endurmetnar hafa verið sérstaklega, eru fjárhæðir á sérstöku endurmati meðal eigin fjár sem tilheyra viðkomandi eignum millifærðar á óráðstafað eigið fé.

Vaxtagjöld af lánum sem tekin hafa verið til þess að fjármagna varanlega rekstrarfjármuni eru eignfærð á þeim tíma sem það tekur að koma þeim í nýtingarhæft ástand. Önnur vaxtagjöld eru gjaldfærð í rekstrarreikningi.

Kostnaður vegna viðhalds er gjaldfærður í rekstrarreikningi þegar hann verður til. Kostnaður við meiriháttar endurbætur á varanlegum rekstrarfjármunum er eignfærður þegar endurbæturnar hafa í för með sér að eignir verði hæfari til tekjuöflunar eða nýtingartími verður lengri. Endurbæturnar eru afskrifaðar á áætluðum endingartíma viðkomandi eigna.

### 1.6 Eignarhlutir í félögum

Eignarhlutir í félögum eru færðir á kostnaðarverði.

### 1.7 Birgðir

Vörubirgðir eru metnar á kostnaðarverði.

### 1.8 Óinnheimtar tekjur

Óinnheimtar tekjur eru færðar á nafnverði að frádreginni niðurfærslu til að mæta þeim kröfum sem kunna að tapast. Niðurfærslan er byggð á mati á tapsáhættu gagnvart einstökum kröfum og kröfunum í heild. Kröfur sem eru endanlega tapaðar eru færðar út úr bókum sveitarfélagsins.

### 1.9 Handbært fé

Handbært fé samanstendur af sjóði og óbundnum bankainnistæðum.

### 1.10 Eignir utan efnahagsreiknings

Fjárfesting í lausafjármunum og gatnagerðarframkvæmdum sem áður hefur verið gjaldfærð er ekki færð til eignar í efnahagsreikningi.

### 1.11 Lífeyrisskuldbinding

Lífeyrisskuldbinding vegna lífeyrisréttinda starfsmanna sveitarfélagsins er færð til skuldar í efnahagsreikningi á grundvelli tryggingafræðilegrar úttektar í árslok 2009. Breyting á skuldbindingunni er gjaldfærð í rekstrarreikningi sbr. skýringu nr. 11.

### 1.12 Tekjuskattsinneign

Mismunur reiknaðs tekjuskatts í rekstrarreikningi og þess tekjuskatts sem reiknast af skattskyldum hagnaði eða tapi ársins samkvæmt skattframtali, færist í efnahagsreikning sem tekjuskattsinneign. Mismunur þessi stafar af því að skattskyldur hagnaður/tap samkvæmt skattframtali félagsins miðast við aðrar forsendur en hagnaður/tap fyrir skatta samkvæmt rekstrarreikningi. Þar er í meginatriðum um að ræða tímamismun.

Reiknuð tekjuskattsinneign er metin við því tekjuskattshlutfalli sem ætla má að verði í gildi þegar til nýtingar á henni kemur.

## Skýringar

### 1.13 Verð- eða gengistryggðar eignir og skuldir

Eignir og skuldir í erlendum gjaldmiðlum eru umreiknaðar í íslenskar krónur á því gengi sem síðast var skráð á árinu. Verðtryggðar eignir og skuldir eru umreiknaðar miðað við vísitölur sem tóku gildi í ársbyrjun 2010. Áfallinn gengismunur og verðbætur á höfuðstól eigna og skulda eru færðar í rekstrarreikning.

### 1.14 Fjárhagsáætlun

Endurskoðuð fjárhagsáætlun sveitarfélagsins fyrir árið 2009 er hluti ársreikningsins og er birt í rekstrarreikningi, yfirliti um sjóðstreymi og skýringum.

## Skýringar

### 2. Rekstrartekjur

Rekstrartekjur greinast þannig:

	Bæjarsjóður		Samantekin reikningsskil	
	2009	Áætlun	2009	Áætlun
<b>Skatttekjur:</b>				
Útsvör .....	2.262.989	2.119.029	2.262.989	2.119.029
Fasteignaskattar .....	477.021	476.000	477.021	476.000
Lóðarleiga .....	100.200	100.000	100.200	100.000
	<u>2.840.210</u>	<u>2.695.029</u>	<u>2.840.210</u>	<u>2.695.029</u>
<b>Jöfnunarsjóður:</b>				
Tekjujöfnunarframlag .....	154.437	148.940	154.437	148.940
Rekstrarframlag Grunnskóla .....	151.406	127.533	151.406	127.533
Framlag vegna lækkunar fasteignask. ....	86.953	93.336	86.953	93.336
Framlag vegna nýbúa .....	2.860	3.000	2.860	3.000
Framlag vegna fatlaðra .....	29.100	23.770	29.100	23.770
	<u>424.757</u>	<u>396.579</u>	<u>424.757</u>	<u>396.579</u>
Skatttekjur samtals .....	3.264.967	3.091.608	3.264.967	3.091.608
Aðrar tekjur .....	365.861	512.573	1.114.153	1.247.792
Rekstrartekjur samtals	<u>3.630.828</u>	<u>3.604.181</u>	<u>4.379.120</u>	<u>4.339.400</u>
Íbúafjöldi .....	<u>7.825</u>	<u>8.235</u>	<u>7.825</u>	<u>8.235</u>
Skatttekjur á íbúa .....	417	375	417	375

### 3. Rekstrargjöld

Laun og launatengd gjöld greinast þannig:

	Bæjarsjóður		Samantekin reikningsskil	
	2009	Áætlun	2009	Áætlun
Laun .....	1.771.585	1.726.986	1.855.711	1.804.070
Launatengd gjöld .....	392.773	409.241	411.774	439.049
Breyting á lífeyrisskuldbindingu .....	73.553	41.200	81.055	41.200
	<u>2.237.911</u>	<u>2.177.427</u>	<u>2.348.541</u>	<u>2.284.319</u>

Laun og launatengd gjöld bæjarstjórnar, bæjarráðs og bæjarstjóra námu 36,2 millj. kr. á árinu 2009.

## Skýringar

### 4. Fjármunatekjur og fjármagnsgjöld

Fjármunatekjur og fjármagnsgjöld greinast þannig:

	Bæjarsjóður		Samantekin reikningsskil	
	2009	Áætlun	2009	Áætlun
Vaxtatekjur .....	149.917	172.893	153.042	175.263
Tekjur af eignarhlutum í félögum .....	10.245	53.254	10.245	53.254
Framlag Selfossveitna .....	34.740	37.254	34.740	37.254
Vaxtagjöld, verðbætur og gengisbr. ....	(761.263)	(813.089)	(993.407)	(1.087.655)
	<u>(566.361)</u>	<u>(549.688)</u>	<u>(795.379)</u>	<u>(821.884)</u>

### 5. Heildaryfirlit um rekstur

	Gjöld	Tekjur	Mismunur	Áætlun
<b>Aðalsjóður:</b>				
Skatttekjur .....		3.264.967	3.264.967	3.091.608
Félagsþjónusta .....	362.301	80.352	(281.949)	(293.815)
Fræðslu- og uppeldismál .....	2.328.159	251.564	(2.076.595)	(2.033.725)
Menningarmál .....	121.902	8.430	(113.472)	(119.073)
Æskulýðs- og íþróttamál .....	580.642	231.564	(349.078)	(332.510)
Brunamál og almannavarnir .....	52.648	0	(52.648)	(48.514)
Hreinlætismál .....	82.766	50.738	(32.028)	(38.012)
Skipulags- og byggingarmál .....	127.546	15.173	(112.373)	(119.074)
Umferðar- og samgöngumál .....	177.709	13.791	(163.918)	(157.197)
Umhverfismál .....	102.354	21.177	(81.177)	(72.254)
Atvinnumál .....	25.192	4.374	(20.817)	(21.835)
Sameiginlegur kostnaður .....	250.096	60.891	(189.205)	(214.928)
Breyting líffeyrisskuldbindinga .....	73.553	0	(73.553)	(48.455)
Óvenjulegir líðir .....	0	0	0	15.000
Fjármagnsliðir .....	341.453	534.126	192.673	191.681
Aðalsjóður samtals .....	<u>4.626.321</u>	<u>4.537.148</u>	<u>(89.173)</u>	<u>(201.103)</u>
<b>Eignasjóður</b>				
Eignasjóður .....	726.247	465.527	(260.720)	(215.304)
Þjónustumiðstöð .....	83.202	70.814	(12.388)	(5.124)
Fasteignafélag Árborgar .....	368.311	123.918	(244.393)	(221.395)
Bæjarsjóður samtals .....	<u>5.804.081</u>	<u>5.197.407</u>	<u>(606.674)</u>	<u>(642.927)</u>
<b>Önnur sjóðir</b>				
Byggingasjóður aldraðra .....	49.748	24.818	(24.929)	(27.778)
Leigubústaðir Árborgar .....	135.538	75.660	(59.878)	(55.517)
Fráveita .....	135.067	225.269	90.202	75.162
Vatnsveita .....	60.706	166.731	106.025	78.316
Selfossveitur .....	315.137	361.262	46.124	58.052
Sjóðir í B-hluta samtals .....	<u>696.196</u>	<u>853.739</u>	<u>157.543</u>	<u>128.235</u>
<b>Samantekið samtals</b>	<u><u>6.500.277</u></u>	<u><u>6.051.146</u></u>	<u><u>(449.131)</u></u>	<u><u>(514.692)</u></u>

## Skýringar

### 6. Varanlegir rekstrarfjármunir

Varanlegir rekstrarfjármunir og afskriftir þeirra sem reiknaðar eru sem fastur hundraðshluti, greinast þannig:

	Fasteignir	Gatnakerfi	Bifreiðar, vélar, áhöld og tæki	Samtals
Bæjarsjóður:				
Bókfært verð 1/1 .....	4.390.501	313.566	202.648	4.906.715
Viðbót á árinu .....	612.192	104.798	0	716.990
Afskrifað á árinu .....	(135.250)	(13.726)	(49.971)	(198.946)
Bókfært verð 31/12 .....	4.867.444	404.638	152.678	5.424.759

	Fasteignir	Veitu- og gatnakerfi	Bifreiðar, vélar, áhöld og tæki	Samtals
Samantekið:				
Bókfært verð 1/1 .....	5.398.923	2.104.228	228.188	7.731.338
Viðbót á árinu .....	648.236	222.923	0	871.159
Afskrifað á árinu .....	(169.998)	(110.088)	(55.729)	(335.816)
Bókfært verð 31/12 .....	5.877.161	2.217.062	172.459	8.266.681

Vátryggingarverðmæti, fasteignamat og bókfært verð varanlegra rekstrarfjármuna sveitarsjóðs og B hluta stofnana, greinist þannig í árslok:

	Vátryggingar- verðmæti	Fasteigna- mat	Bókfært verð
Bæjarsjóður:			
Skólahúsnæði .....	4.881.490	2.344.625	2.248.330
Leikskóli .....	1.050.008	546.551	852.886
Íþróttahús og sundlaugar .....	1.032.310	505.355	687.792
Þjónustuhúsnæði .....	1.130.675	528.501	712.188
Gatnakerfi .....	0	0	404.638
Vélar og áhöld .....	0	0	152.677
Aðrar eignir .....	20.120	26.827	366.248
Samtals bæjarsjóður .....	8.114.603	3.951.859	5.424.759

## Skýringar

	Vátryggingar- verðmæti	Fasteigna- mat	Bókfært verð
B-hluta stofnanir:			
Íbúðarhúsnæði .....	1.960.840	1.648.652	939.509
Veitukerfi .....	0	0	1.812.424
Aðrar fasteignir .....	311.553	247.286	70.208
Aðrir rekstrarfjármunir .....	0	0	19.781
Samtals B-hluta stofnanir .....	<u>2.272.393</u>	<u>1.895.938</u>	<u>2.841.923</u>
Samantekið samtals .....	<u>10.386.996</u>	<u>5.847.797</u>	<u>8.266.681</u>

Samkvæmt reikningsskilaaðferð sveitarfélaga hafa tiltekna eignir sveitarfélagsins verið gjaldfærðar og því ekki færðar í efnahagsreikning.

### Viðlagatrygging

Samkvæmt ákvæðum laga og reglugerðar um viðlagatryggingu eru veitumannvirki tryggð vegna náttúruhamfara. Tryggingaverðmæti fráveitu nemur kr. 1.665 milljónum, vatnsveitu kr. 975,3 milljónum og hitaveitu kr. 2.333 milljónum.

### Lausafjármunir

Tryggingarverð lausafjármuna greinist þannig:

Ráðhús .....	20.754
Bókasafn .....	336.264
Íþróttamannvirki .....	63.407
Skólahúsnæði .....	265.458
Áhaldahús .....	27.550
Leikskólar og gæsluvellir .....	96.884
Skólavistun .....	9.646
Íbúðir aldraðra .....	14.481
Leigubústaðir .....	3.585
Selfossveitur .....	24.661
Annað .....	11.252
	<u>873.942</u>

## Skýringar

### 7. Eignarhlutir í félögum

Bókfært verð eignarhluta í öðrum félögum greinist þannig:

	Bæjarsjóður	Samantekið
Hf Eimskipafélag Íslands .....	6	6
Kaupfélag Árnesinga svf. ....	193	193
Lánasjóður sveitarfélaga ohf .....	270.102	270.102
Landskerfi bókasafna hf. ....	1.554	1.554
Leigubústaðir Árborgar ehf .....	222.232	0
Borgarþróun ehf .....	45.258	45.258
Atvinnuþróunarsjóður Suðurlands .....	41.724	41.724
Háskólasamfélag Suðurlands ehf .....	25.667	25.667
Vatnsveita Gaulverja .....	33	33
Netorka hf .....	0	29
Suðurlandsvegur ehf .....	500	500
Norðurvegur ehf .....	600	600
Eignarhaldsfélag Suðurlands hf. A-bréf .....	8.198	8.198
Eignarhaldsfélag Suðurlands hf. B-bréf .....	32.794	32.794
	<u>648.860</u>	<u>426.658</u>

Með gildistöku laga nr. 150/2006 um stofnun opinbers hlutafélags um Lánasjóð sveitarfélaga ohf. hafa skapast forsendur til að sveitarfélög færi eignarhluti sína í Lánasjóði sveitarfélaga ohf. frá og með 1. janúar 2007. Eignarhluti Sveitarfélagsins Árborgar að fjárhæð kr. 270,1 millj. er 3,052% hluti af innra virði Lánasjóðs sveitarfélaga ohf. þann 1. janúar 2007.

Í ársreikningi Lánasjóðs sveitarfélaga fyrir árið 2006 var eigið fé fært niður um 3.000 milljónir króna. Fjárhæðin var færð til skuldar við sveitarfélögin í hlutfalli við eignaraðild þeirra. Nafnverð langtímakröfu Sveitarfélagsins Árborgar var kr. 91,5 milljónir sem greidd er með fjórum árlegum greiðslum, þeirri fyrstu 1. júlí 2007. Eftirstöðvar kröfu Sveitarfélagsins Árborgar nema í árslok 21,5 milljónum króna og koma til greiðslu á árinu 2010.



## Skýringar

### 8. Langtímakröfur

	Bæjarsjóður	Samantekið
Verðtryggðar kröfur, vextir 2,4-7% .....	60.713	60.713
Óverðtryggðar kröfur, meðalvextir 19% .....	92.325	92.325
Niðurfært .....	(38.550)	(38.550)
Verðbréfaeign samtals að meðöldum næsta árs afborgunum .....	114.489	114.489
Næsta árs afborganir .....	(94.325)	(94.325)
	<u>20.164</u>	<u>20.164</u>

Afborganir af verðbréfaeign greinast þannig á næstu ár:

Vanskil .....	62.133	62.133
Árið 2010 .....	32.191	32.191
Árið 2011 .....	12.710	12.710
Árið 2012 .....	5.932	5.932
Árið 2013 .....	380	380
Síðar .....	1.141	1.141
	<u>114.489</u>	<u>114.489</u>

### 9. Skammtímakröfur

Niðurfærsla óinnheimtra tekna, skammtímakrafna og verðbréfaeignar greinist þannig:

	Bæjarsjóður	Samantekið
Afskriftareikningur í ársbyrjun .....	258.450	262.050
Afskrifaðar og niðurfelldar kröfur á árinu .....	152	152
Aukning afskriftaframlags á árinu .....	14.748	16.048
Afskriftareikningur í árslok .....	<u>273.350</u>	<u>278.250</u>

### 10. Eigið fé

Yfirlit um eiginfjárreikning:

	Bæjarsjóður	Samantekið
Yfirfært frá fyrra ári .....	1.007.499	1.404.962
Framlag Selfossveitna .....	0	(34.740)
Rekstrarniðurstaða ársins .....	(606.674)	(449.131)
Eigið fé 31/12 .....	<u>400.825</u>	<u>921.091</u>

## Skýringar

### 11. Lífeyrisskuldbinding

Áfallin lífeyrisskuldbinding er færð í ársreikninginn. Um er að ræða áætlaðan hluta launagreiðanda í áfallinni lífeyrisskuldbindingu vegna starfsmanna sveitarfélagsins í B-deild Lífeyrissjóðs starfsmanna ríkisins. Útreikningurinn, sem miðast við árslok 2009, er gerður af tryggingafræðingi eftir sömu forsendum og notaðar eru við úttekt á B-deild Lífeyrissjóðs starfsmanna ríkisins. Hlutur launagreiðanda er áætlaður 52% í bæjarsjóði og 67% í Selfossvéitum.

Breyting lífeyrisskuldbindingar greinist þannig:	Bæjarsjóður	Samantekið
Lífeyrisskuldbinding 1/1 .....	1.044.978	1.142.847
Greiddur lífeyrir .....	(25.017)	(31.385)
Breyting á árinu .....	90.443	99.067
	<u>1.110.404</u>	<u>1.210.529</u>

### 12. Tekjuskattsinneign

Tekjuskattsinneign 1.1. ....	3.072
Reiknaður tekjuskattur af rekstrarniðurstöðu ársins .....	(14.665)
Tekjuskattur til greiðslu 2010 vegna ársins 2009 .....	12.566
	<u>972</u>

Tekjuskattsinneign (-skuldbinding) greinist þannig á eftirfarandi liði:

Varanlegir rekstrarfjármunir .....	(1.978)
Eignarhlutir í félögum .....	10
Viðskiptakröfur .....	3.119
Vörubirgðir .....	(179)
	<u>972</u>

## Skýringar

### 13. Langtímaskuldir

Bæjarsjóður:	Staða 1.1. 2009	Ný lán	Afborganir	Verðbætur, gengismunur	Eftirstöðvar 31.12.2009
Verðtryggð lán .....	3.996.364	400.000	(389.113)	378.419	4.385.670
Óverðtryggð lán .....	350.009	0	(70.001)	0	280.008
Gengistryggð lán .....	867.582	0	(142.487)	45.551	770.646
Langtímaskuldir samt. ....	<u>5.213.955</u>	<u>400.000</u>	<u>(601.601)</u>	<u>423.970</u>	<u>5.436.323</u>

Samantekið:	Staða 1.1. 2009	Ný lán	Afborganir	Verðbætur, gengismunur	Eftirstöðvar 31.12.2009
Verðtryggð lán .....	5.332.025	400.000	(452.517)	491.996	5.771.504
Óverðtryggð lán .....	500.009	0	(100.001)	0	400.008
Gengistryggð lán .....	1.105.788	0	(180.318)	54.500	979.970
Langtímaskuldir samt. ....	<u>6.937.822</u>	<u>400.000</u>	<u>(732.836)</u>	<u>546.496</u>	<u>7.151.482</u>

Yfirlit um langtímaskuldir:	Bæjarsjóður	Samantekið
Innlend verðtryggð lán, meðalvextir 4,6% .....	4.385.670	5.771.504
Innlend óverðtryggð lán, meðalvextir 9% .....	280.008	400.008
Skuldir í erlendum gjaldmiðlum, meðalvextir 1,74% .....	770.646	979.970
Langtímaskuldir samtals, þ.m.t næsta árs afborganir .....	5.436.323	7.151.482
Næsta árs afborganir .....	<u>(671.651)</u>	<u>(837.504)</u>
	<u>4.764.672</u>	<u>6.313.978</u>

Afborganir af langtímaskuldum greinast þannig á næstu ár:

Árið 2010 .....	671.651	837.504
Árið 2011 .....	664.908	831.251
Árið 2012 .....	501.218	608.077
Árið 2013 .....	474.245	569.196
Árið 2014 .....	422.967	514.485
Síðar .....	2.701.335	3.790.969
Langtímaskuldir samtals, þar með taldar næsta árs afborganir .....	<u>5.436.323</u>	<u>7.151.482</u>

## Skýringar

### 14. Aðrar upplýsingar

#### Ábyrgðarskuldbinding

Bæjarsjóður ber hlutfallslega ábyrgð á láni sem Flóaáveitufélagið tók til endurbóta á flóðgátt við Brúnastaði. Eftirstöðvar lánsins í árslok 2009 voru rúm ein milljón kr. og er það á nafni Flóaáveitufélagsins og greiða aðildarsveitarfélögin það niður með framlögum til félagsins.

Bæjarsjóður ber ábyrgð á lánum sem Samband sunnlenskra sveitarfélaga tók vegna húsnæðisкупа. Eftirstöðvar lánsins í árslok 2009 voru kr. 16,2 milljónir. Lánið er á nafni SASS og greiða aðildarsveitarfélög það niður með framlögum til samtakanna.

Bæjarsjóður ber ábyrgð á láni sem Brunavarnir Árnæssýslu tók vegna kaupa á bifreið til slökkvistarfa. Eftirstöðvar lánsins í árslok 2009 voru kr. 58,7 milljónir. Lánið er á nafni Brunavarna Árnæssýslu og greiða aðildarsveitarfélög það niður með framlögum.

Fasteignafélag Árborgar sif hefur keypt ábyrgð viðskiptabankans vegna endurgreiðslu á innskatti af byggingarkostnaði Fasteignafélagsins Árborgarar sif að fjárhæð kr. 46,5 milljónir.

#### Önnur atriði

Bæjarfélagið er eignaraðili að Brunavörnum Árnæssýslu og Sorpstöð Suðurlands ásamt öðrum sveitarfélögum, en félög þessi eru rekin sem sjálfstæð fyrirtæki þessara sveitarfélaga. Gerð eru sérstök reikningsskil fyrir fyrirtækin.

### 15. Lykiltölur

	Bæjarsjóður		Samantekin reikningsskil	
	2009	Áætlun	2009	Áætlun
<b>Í hlutfalli við rekstrartekjur:</b>				
Útsvar .....	62,3%	58,8%	51,7%	48,8%
Fasteignaskattur .....	13,1%	13,2%	10,9%	11,0%
Framlög Jöfnunarsjóðs .....	11,7%	11,0%	9,7%	9,1%
Lóðarleiga .....	2,8%	2,8%	2,3%	2,3%
Skatttekjur samtals .....	89,9%	85,8%	74,6%	71,2%
Aðrar tekjur .....	10,1%	14,2%	25,4%	28,8%
	100,00%	100,00%	100,00%	100,00%
Laun og launatengd gjöld .....	59,6%	59,3%	51,8%	51,7%
Lífeyrisskuldbinding, breyting .....	2,0%	1,1%	1,9%	0,9%
Annar rekstrarkostnaður .....	34,0%	36,7%	30,5%	32,6%
Rekstrarniðurstaða fyrir afskriftir .....	4,4%	2,9%	15,9%	14,8%
Afskriftir .....	5,5%	5,5%	7,7%	7,7%
(Fjármunatekjur) og fjármagnsgjöld .....	15,6%	15,3%	18,2%	18,9%
Reiknaðir skattar .....	0,0%	0,0%	0,6%	0,0%
Rekstrarniðurstaða .....	-16,7%	-17,8%	-10,3%	-11,9%
Hreint veltufé frá rekstri (til rekstrar) .....	2,9%	-0,4%	12,2%	9,9%
Handbært fé frá rekstri (til rekstrar) .....	4,6%	-1,6%	12,3%	8,8%
Fjárfestingahreyfingar .....	-18,2%	-10,9%	-18,6%	-11,6%

## Skýringar

### 15. Lykiltölur, framhald

Á íbúa:	Bæjarsjóður		Samantekin reikningsskil		
	2009	Áætlun	2009	Áætlun	
<b>Rekstur:</b>					
Skatttekjur .....	417	375	417	375	
Aðrar tekjur .....	47	62	142	152	
Laun og launatengd gjöld .....	(286)	(264)	(300)	(277)	
Annar rekstrarkostnaður .....	(158)	(161)	(170)	(172)	
Afskriftir .....	(25)	(24)	(43)	(41)	
Fjármunatekjur og fjármagnsgjöld .....	(72)	(67)	(102)	(100)	
Rekstrarniðurstaða .....	(78)	(78)	(56)	(63)	
	2009	2008	2009	2008	
<b>Efnahagur:</b>					
Eignir .....	1.010	1.007	1.273	1.266	
Eigið fé .....	51	127	118	177	
Lífeyrisskuldbindingar .....	142	132	155	144	
Skuldir án skuldbindinga .....	817	748	1.000	945	
	2009	Áætlun	2009	Áætlun	
<b>Sjóðstreymi:</b>					
Handbært fé frá rekstri (til rekstrar) .....	22	(7)	69	47	
<b>Aðrar lykiltölur:</b>					
Veltufjárlutfall .....	0,83	0,91	0,82	0,95	
Eiginfjárlutfall .....	5,1%	0,05%	9,2%	0,09%	
<b>Bæjarsjóður (A-hluti)</b>	<b>2009</b>	<b>2008</b>	<b>2007</b>	<b>2006</b>	<b>2005</b>
<b>Í hlutfalli við rekstrartekjur:</b>					
Útsvar .....	62,3%	63,2%	59,3%	58,9%	58,8%
Fasteignaskattur .....	13,1%	12,4%	10,9%	10,0%	10,6%
Framlög Jöfnunarsjóðs .....	11,7%	12,2%	13,4%	13,4%	13,2%
Lóðarleiga .....	2,8%	2,7%	2,3%	2,1%	1,9%
Skatttekjur samtals .....	89,9%	90,6%	85,9%	84,4%	84,4%
Aðrar tekjur .....	10,1%	9,4%	14,1%	15,6%	15,6%
	100,0%	100,0%	100,0%	100,0%	100,0%
Laun og launat. gjöld .....	59,6%	56,4%	52,1%	52,3%	54,5%
Lífeyrissk.b. breyting .....	2,0%	1,2%	3,2%	2,6%	1,2%
Annar rekstrarkostnaður ...	34,0%	39,7%	37,7%	35,6%	36,1%
Rekstrarniðurstaða fyrir afskriftir .....	4,4%	2,7%	7,1%	9,5%	8,3%
Afskriftir .....	5,5%	4,8%	3,6%	3,4%	3,7%
Fjármunatekjur og fjármagnsgjöld .....	15,6%	28,0%	0,5%	4,6%	1,5%
Rekstrarniðurstaða .....	-16,7%	-35,2%	17,3%	1,5%	3,1%
Handbært fé frá rekstri (til rekstrar) .....	4,6%	-4,9%	19,4%	2,9%	17,3%
Fjárfestingahreyfingar .....	-18,2%	-32,8%	-15,3%	-27,0%	-21,9%

## Skýringar

	2009	2008	2007	2006	2005
<b>Á íbúa:</b>					
<b>Rekstur</b>					
Skatttekjur .....	417	391	374	335	291
Aðrar tekjur .....	47	41	61	62	55
Laun og launat. gjöld .....	(277)	(244)	(227)	(208)	(188)
Lífeyrissk.b. breyting .....	(9)	(6)	(14)	(10)	(4)
Annar rekstrarkostnaður ...	(158)	(172)	(164)	(141)	(125)
Afskriftir .....	(25)	(22)	(16)	(13)	(13)
Söluhagnaður eigna .....	0	(13)	64	0	0
Fjármunatekjur og fjármagnsgjöld .....	(72)	(121)	(2)	(18)	(5)
Rekstrarniðurstaða .....	(78)	(152)	75	6	11
<b>Efnahagur:</b>					
Eignir .....	1.010	1.007	889	685	589
Eigið fé .....	51	127	286	172	174
Lífeyrisskuldbindingar .....	142	132	127	113	103
Skuldir án skuldbindinga .....	817	748	475	400	312
<b>Sjóðstreymi</b>					
Handbært fé frá rekstri (til rekstrar) .....	21,5	(21,1)	84,5	11,4	60,0
<b>Aðrar lykiltölur:</b>					
Handbært fé frá rekstri í hlutfalli við langtíma- skuldir mælt í árum .....	28,3	-	3,9	25,7	3,7
Veltufjárhlutfall .....	0,83	1,51	1,51	1,37	1,25
Eiginfjárhlutfall .....	5,1%	12,6%	32,2%	25,1%	29,5%
Útsvarsprósenta .....	13,28	13,03	13,03	13,03	13,03
Fasteignaskattsprósenta:					
A-liður .....	0,276	0,276	0,3	0,3	0,4
B-liður .....	1,32	1,32	0,88	0,44	
C-liður .....	1,472	1,472	1,6	1,65	1,65
Íbúafjöldi .....	7.825	7.936	7.565	7.311	6.961
Breyting frá fyrra ári% .....	-1,4%	4,9%	3,5%	5,0%	6,7%